


How to survive a legacy apocalypse?



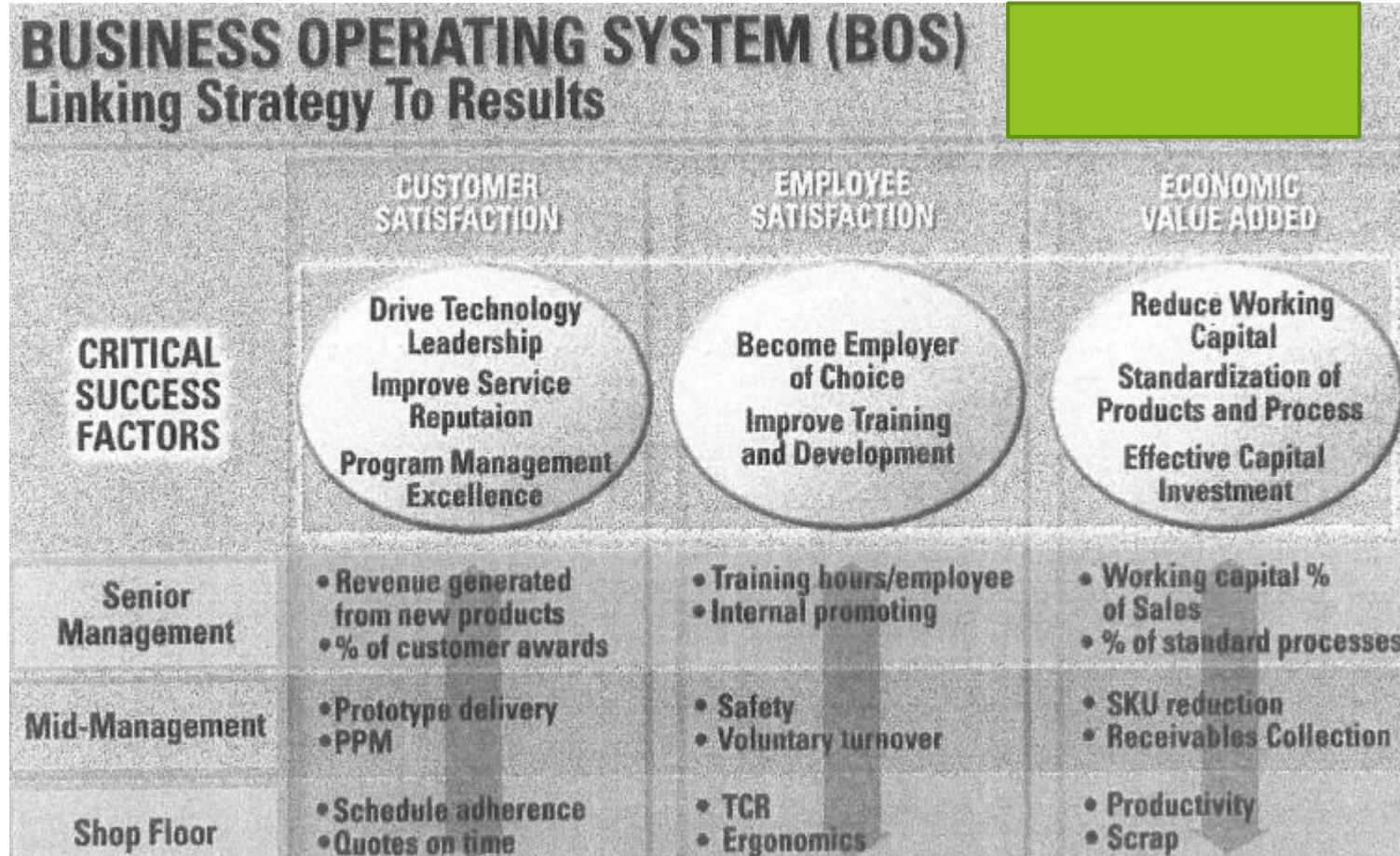
How to define Financials?

Bildet die Betriebsleistung den Wert aller Produktionsaufträge ab?

Bilden Materialkosten ausschließlich Materialentnahmen ab?

Bildet eine Cashflowrechnung Ein- und Auszahlungen ab?


How to Link Strategy to Results?



How to recognize individual contributors?



Luca Pacioli, Italian Mathematician -> Why the name LucaNet?

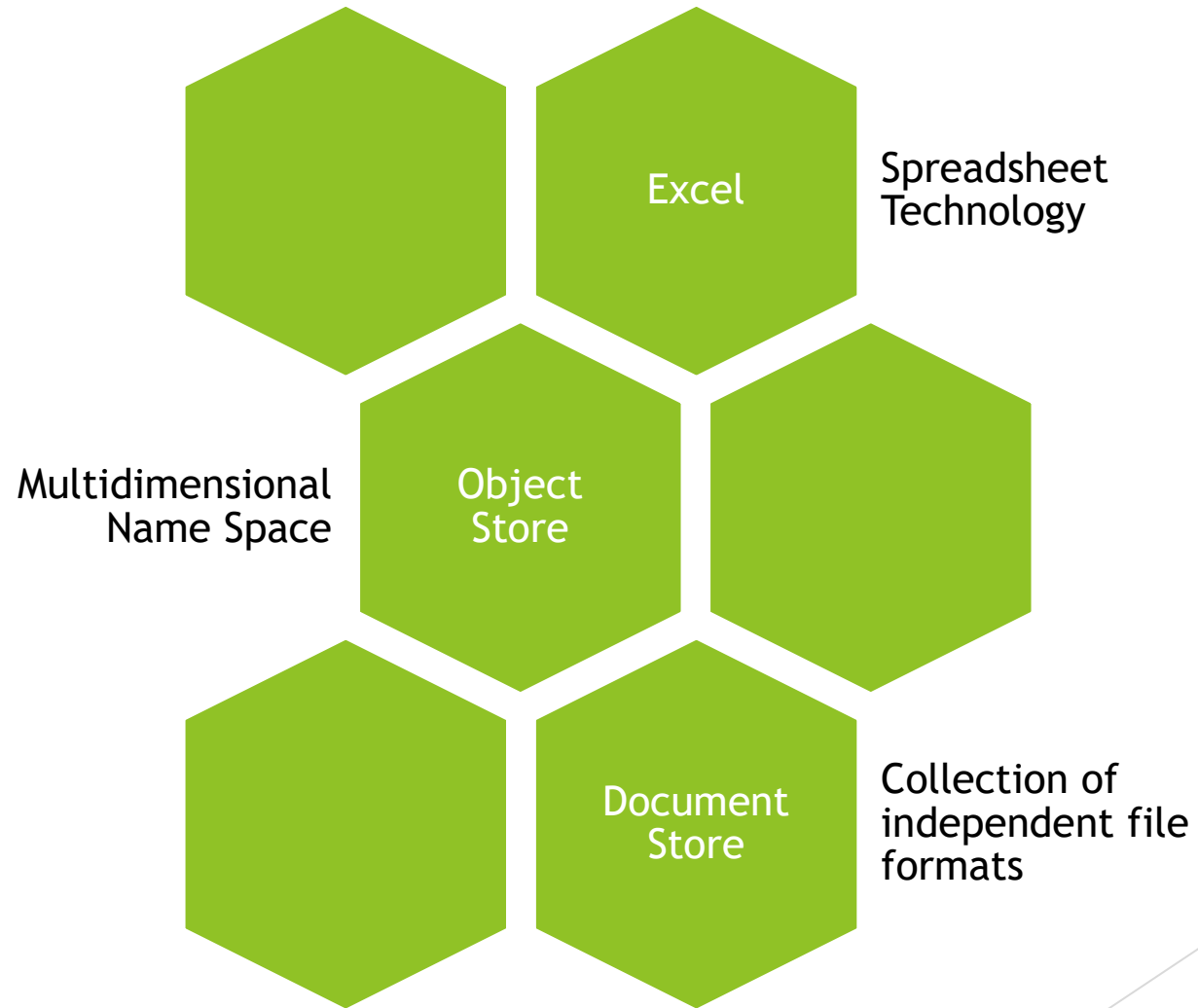


Dr. Andreas Totok -> FPM Spin Doctor, Former Senior Business Intelligence Expert at cundus AG



Ulrich Kröll -> Managing Director of CP Consult, migrating to LucaNet.Planner done easy

How to challenge traditional storage technologies?



How to design a Corporate Data Model focused on three dimensions?

Storage Area

- Ledger
- Data level
- Interface

Entity

- Booking Area
- Cost Center
- Partner

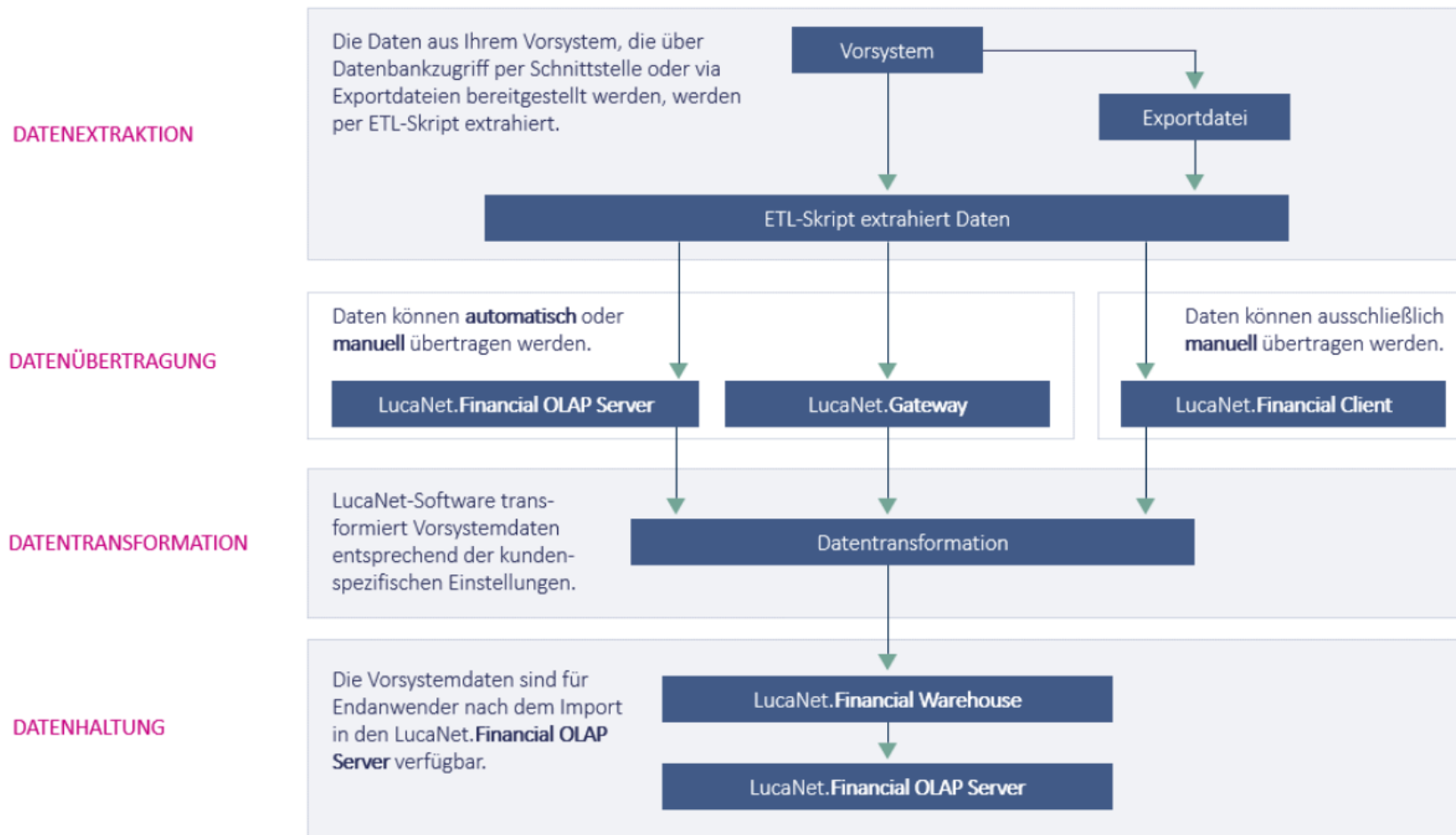
Transaction

- Type
- Account
- Currency

How to scale data pipelines?

Überblick

Die folgende Grafik gibt einen Überblick über die möglichen Abläufe des ETL-Prozesses, d. h. den Prozess von der Extraktion der Daten aus einem Vorsystem über das Aufbereiten, d. h. Transformieren der Daten bis zum Einspielen, also Laden der Daten in den LucaNet.Financial OLAP Server:



How to build a modern business software?

Modern programming language

Modular Workspace Concept

Show Ownership of Business Processes

Connectivity to Excel-/Web-Interface

Intergrate real-time calculation of linear equations

Use of simple planning templates and booking rules

Excellent Online-Help

Lizenzinformationen

Produkt	LucaNet 24
Module	CORE, FI_CONSOLIDATION, FI_CONSOLIDATION_2, FI_BUDGETING, POWER_IMPORT, DRILLDOWN, WEB_CLIENT

How to reduce complexity?

Maximale Elementanzahl pro Dimension	Komplexität		
	gering	mittel	hoch
Kostenstellen	0	50	500
Buchungskreise (Gesellschaften)	10	300	3.000
Währungen	1	5	20
Konsolidierungskreise	1	3	30
Konsolidierungseinheiten	10	150	3.000
Bewertungsebenen	3	10	15
Plan-Datenebene (Länge bis 5 Jahre)	5	5	50
Partner	10	50	500
Konten	1.000	2.500	25.000
Kontensaldowechsel	5	20	150
Positionssaldowechsel	1	3	20
Anzahl abhängiger Planungsformulare oder Kont	5	10	100
Gegenbuchungsregeln pro Journal	10	10	200
Maximale Anzahl parallel lesender Benutzer	5	20	60
Typische Größe des Datenmodells	500 MB	1.6 GB	6 GB

How to approach the community?

The screenshot shows the LucaNet customer portal. At the top, there is a navigation bar with the LucaNet logo (Simply intelligent.) and a menu with items: Aktuelles, Services, Lösungen, Webinare, Veranstaltungen, and Downloads. The main header features a blue background with a network diagram and the text "WILLKOMMEN IM LUCANET KUNDENPORTAL". Below this, a green bar indicates "Sie sind bereits eingeloggt." and a blue bar contains the message "LucaNet 24: Holen Sie sich das Upgrade für LucaNet 24 und profitieren Sie von den neuesten Funktionen!" with a "JETZT AKTUALISIEREN" button. On the right side, there is a vertical menu with icons for KONTAKT, FAQ, NEWS, and FEEDBACK. The main content area is titled "Aktuelles auf einen Blick" and displays three news items:

- Neue Apps für die Datenübernahme** (NOVEMBER 2023)
01.12.2023 | Software Updates
Neue ETL-Apps für die Datenübernahme
- LucaNet 24**
13.11.2023 | Software Updates
LucaNet 24 – ein neues, verbessertes Software-Erlebnis
- Neue Apps für die Datenübernahme** (OKTOBER 2023)
01.11.2023 | Software Updates
Neue ETL-Apps für die Datenübernahme